

## RUSKA-HUIVI

**Malli:** Lankava, Mia Lehtiniemi.

**Koko:** 30x177 cm.

**Sidos:** värinvaikutus murtotoimikaassa.

**Loimi/m:** 30 g moniväristä vihreää (3012) Urth Uneek Fingering -lankaa (100 % merinovilla, 100 g = 400 m) ja 30 g sinapinkeltaista (Buckthorn 0626) Urth Harvest Fingering -lankaa (100 % merinovilla, 100 g = 400 m).

- leveys: 33,3, cm
- tiheys: 6 l/cm
- kaide: 60/1
- lankaluku: 200

### Luontiohje:

2 l moniväri (3012)  
 4 l keltainen (0626) } 24x  
 4 l moniväri  
 4 l keltainen  
 2 l moniväri

**Kude:** 50 g moniväristä vihreää (3012) Urth Uneek Fingering -lankaa ja 50 g sinapinkeltaista (Buckthorn 0626) Urth Harvest Fingering -lankaa.

**Kuteen tiheys:** 6 l/cm.

**Työohje:** Luo raidallinen loimi yhdeltä päältä luontiohjeen mukaan. Kudo 190 cm kahdella värillä poljento-ohjeen mukaan. Aloita näin: Heitä sekä 1. monivärinen että 1. keltainen kude viriöön vasemmalta oikealle. Näin reunalangat sitoutuvat parhaalla mahdollisella tavalla ja värinvaihoista muodostuu neljän kudelangon ylittävät nastat huivin vasempaan reunaan. Älä jätä kudetta löysäksi reunoissa vaan kiristä kudelangkaa niin, että 2 reunimmaista loimilankaa painautuvat kiinni toisiinsa.

Käytä pingotinta.

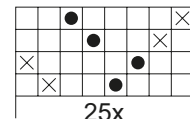
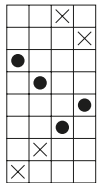
Voit halutessasi jättää reunalangat myös tasoon. Heitä kuteet silloin viriöön aina reunalangan päältä ja ota vastaan alta.

**Viimeistely:** Solmi huivin päihin 4 langan hevosenhätäsolmut ja tasoita hapsut.




### Rakenteen merkit

- ☒ = monivärinen (3012)  
 ● = Buckthorn (0626)



25x



Mallien kaupallinen hyödyntäminen kielletty.