



Kude 180 g ruskeaa (503) Lankava Oy:n Bockens-rohdin 8 pellavalankaa tex 206.

Kuteen tiheys 7 l/cm

Kudontaohje Luo kaksi samanmittaista loimea: 126 langan pellavaloimi ja 256 langan Merssi-loimi. Kudo 230 cm:n pituinen kangas yhdellä sukkulalla poljentaohjeen mukaan.

Tablettien nauhat

Sidos palttina

Loimi 20 g ruskeaa (503) Lankava Oy:n Bockens-rohdin 8 pellavalankaa tex 206.

- pituus: 1,7 m (2 kpl)
- leveys: 3,2 cm
- tiheys: 7 l/cm
- kaide: 35/2 tai 70/1
- lankaluku: 23

Kude 10 g ruskeaa (503) Lankava Oy:n Bockens-rohdin 8 pellavalankaa tex 206.

Kuteen tiheys 7 l/cm

Kudontaohje Luo kaksi samanlaista nauhaloimea ja rakenna ne vierekkäin. Jätä loimien väliin 30 cm sukkulatilaa. Kudo kahta nauhaa rinnakkain. Kudo 120 cm:n pituiset nauhat.

Viimeistely Merkitse kankaaseen leikkuukohdat 53 cm:n välein. Huolitele kangas merkkien molemmilta puolilta. Leikkaa palat irti toisistaan. Puolita nauhat ja neulaa ne päistään tablettien reunaan 7 cm alareunasta. Laskosta ja neulaa poimut ruokailuvälineitä varten ja ompele nauha tablettiin päärmepistoin. Ompele 1 cm:n päärmeet.

Hoito- ja pesuohje Hellävarainen käsinpesu väljässä vedessä valkaisuaineettomalla pesuaineella. Huolellinen huuhtelu ilman huuhteluainetta, kuositelu kosteana ja tasokuivaus. Höyrytys nurjalta pellavan säädöllä.

FOLD-TABLETIT

(Hinnasto 2006-2007)

Malli Lankava Oy, Irina Hanhisalo

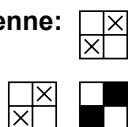
Koko 36x50 cm

Sidos yhteensidottu palttina ja kanava

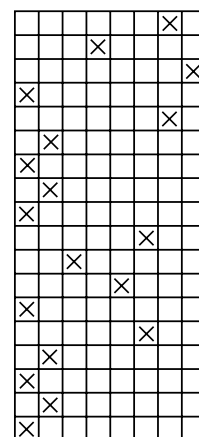
Loimi 120 g ruskeaa (17) Lankava Oy:n Merssi-lankaa tex 76x2 ja 80 g ruskeaa (503) Bockens-rohdin 8 pellavalankaa tex 206.

- pituus: 3,2 m
- leveys: 36,5 cm
- tiheys: 7 l/cm
- kaide: 35/2,2,5
- lankaluku: 126+256

Nauhojen rakenne:

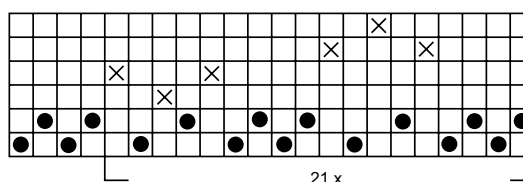


Tabletin rakenne:




Niisinnän merkit:

- × = Merssi
- = pellava



21 x



Mallien kaupallinen hyödyntäminen kielletty.