

## VÄGGBONADEN NÄVER

**Design** Lankava Oy, Mia Lehtiniemi och Marja Rautiainen

**Storlek** 29x50 cm

**Bindning** korskyper

**Varp/m** 50 g svart 15-trådigt Liina varpgarn tex 30x15.

**Bredd** 33 cm

**Täthet** 3 trådar/cm

**Sked** 30/1

**Trädantal** 99+4

**Botteninslag** 100 g vitt (fnr 17) Muhku ullgarn tex 850x3 (100 % ull, 1 kg = ca 390 m).

**Nockor** 50 g grått (fnr 0057), 50 g skogsgrönt (fnr 1407) Lettlopi (100 % ull, 50 g = ca 100 m). 100 g vitt (fnr 0051), 100 g svart (fnr 0059) och 100 g ljusbeigt (fnr 0086) Alafosslopi (100 % ull, 100 g = ca 100 g). 100 g ljusgråmelerat (DUE651), 100 g svartgrått (fnr DUE600) och svart (fnr 60) Alize Lanagold (49 % ull, 51 % akryl, 100 g = ca 240 m). 100 g melerat grått (fnr 700) Alize Angora Gold (80 % akryl, 10 % mohair, 10 % ull, 100 g = ca 550 m). 100 g melerat grått (fnr 196) Alize Alpaca Royal. 100 g vitt (fnr 1001) och grönt (fnr 9645) Alli sockgarn (75 % ull, 25 % polyamid, 100 g = ca 200 m). 25 g halvblekt och 12,5 g svart (fnr 522) Bockens knyppegarn nel 35/2 (100 % lin, 12,5 g/rulle).

**Inslagstäthet** 2,5 tr/cm

**Tillbehör** ett 29 cm långt aluminiumrör som har diametern 0,8-10 mm och en ca 65 cm lång vit snöre.

**Vävbeskrivning** Förstärk kanttrådarna (2 på båda sidor) och lämna de yttersta trådarna osolvade. Väv 2 cm med enkelt garn, det här delen blir inne i fällen. Väv sedan 6 cm för fällen med dubbelt grönt Alli. Väv sedan 4 trådar i tuskaft med botteninslag. Gör nockorna så här: klipp nockorna 50 cm långa och sätt ihop 5 trådar till ett knippe av 1 skogsgrön (1407) Lettlopi, 1 svart (0059) Alafosslopi, 1 svart (60) Lanagold, 1 melerat grå (700) Alize Angora Gold och 1 svart knyppegarn. Gör 17 knippen för varje rad med början från sidorna.

**Nockrad 1:** Knyt nockorna över fyra trådar (= 2+2 trådar) i båda sidor och annars över 6 varptrådar (= 3+3 trådar) men i mitten 1 nocka över 7 varptrådar (= 3+4 trådar) eftersom varpantalet är udda. Slå in 6 gånger med botteninslag mellan nockraderna men bara 2 gånger mellan de sista raderna. Obs. Nockornas ändrar behöver inte vara linjalraka.

**Nockrad 2:** Lettlopi 1407, Lanagold 600, Angora Gold 700, Alpaca Royal 196 och svart knyppegarn. Nockornas längd ca 45 cm.

**Nockrad 3:** sätt ihop 6 trådar: Lettlopi 0057, Lanagold 600, Angora Gold 700, Alpaca Royal 196, svart och vit knyppegarn. Nockornas längd ca 45 cm.

**Nockrad 4:** Lettlopi 0057, Lanagold 651, Angora Gold 700, Alpaca Royal 196 och vit knyppegarn. Nockornas längd ca 45 cm.

**Nockrad 5:** Alafosslopi 086, Lanagold 651, Angora Gold 700, Alpaca Royal 196 och vit knyppegarn. Nockornas längd ca 45 cm.

**Nockrad 6:** Alafosslopi 0086, Lanagold 651, Angora Gold 700, Alafosslopi 0051 och vit knyppegarn. Nockornas längd ca 35 cm. Väv då 2 tr med botteninslag i tuskaft.


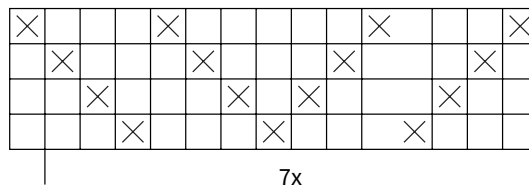
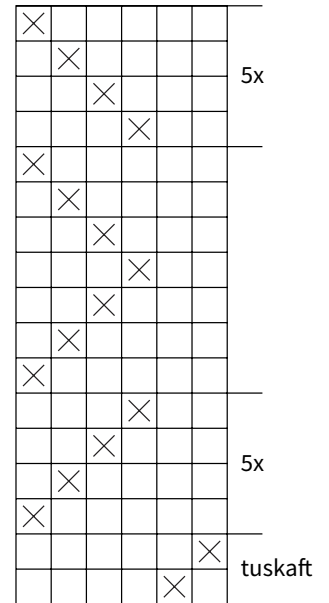
**Nockrad 7:** Alafosslopi 0086, Angora Gold 700, Alafosslopi 0051, Alli 1001 och vit knyppegarn. Nockornas längd ca 25 cm.



Kommersiellt utnyttjande av detta mönster är förbjudet

Väv sedan bonadens övre del med Muhku ullgarn enligt trampordningen.  
Väv till slut fållen så här: 7 cm med dubbelt och 2 cm med enkelt Alli.

**Avslutning** Knyt fransarna parvis med pärlknutar och korta av fransarna. Sy en 3 cm bred fäll i övre kanten, i nedre kanten en 3,5 cm bred fäll och vik 2 cm inne i fållen. Såga av röret till en längd som motsvarar bonadens bredd och trä i röret i övre fållen. Trä snöret genom röret, knyt ändarna tillsammans och knuten göms i röret. Häng upp bonaden och fukta lättnockorna med en vattensprayflaska. Låt torka, jämna till fransraderna med början nerifrån: 22 cm, 22 cm, 22 cm, 22 cm, 20 cm, 17 cm, 11 cm.



Kommersiellt utnyttjande av detta mönster är förbjudet