

MOHAIRFILT I HÖSTFÄRGER

Design Lankava Oy, Mia Lehtiniemi/Järvila-
keuden kansalaisopisto

Storlek ca 128x195 cm

Bindning Dräll

Varp/m Esito öglemohair (Ne 1.3, tex 455)
120 g grönt (fnr 322), 100 g orange (fnr 307),
60 g kopparbrunt (fnr 326), 50 g gulorange
(fnr 305) och 20 g mörkbrunt (fnr 321).

- **Sked** 40/1
- **Täthet** 4 tr/cm
- **Bredd** 134 cm
- **Trådantal** 536

Varpordning

104 tr grönt
96 tr gulorange
32 tr mörkbrunt
80 tr orange
40 tr grönt
112 tr kopparbrunt
72 tr mörkbrunt

Inslag/filt Esito öglemohair (Ne 1.3, tex 455)
160 g brunt (fnr 321), 100 g grönt (fnr 322),
100 g gulorange (fnr 305), 70 g kopparbrunt
(fnr 326), 70 g orange (fnr 307). Fällens insi-
da: 10 g mörkbrunt (fnr 8071) eller olivgrönt
(fnr 8042) Esito kamgarn (Ne 5/2, tex 118x2).
Inslagstäthet 4 tr/cm (fäll 5 tr/cm)

Vävbeskrivning Väv en fäll i början enligt
följande: 2 cm av Esito kamgarn med trampor
1-4 samt 3 cm öglemohair med trampor 5-8.
Fortsätt med öglemohair enligt trampordning-
en. Väv i slutet en fäll enligt följande: 3 cm av
öglemohair med trampor 5-8 samt 2 cm av Esito
kamgarn med trampor 1-4. Avsluta med en sydd
fäll eller tvinnade fransar. Fäll: Knyt pärlknutar
av 2 varptrådar och klipp fransarna korta. Ång-
stryk och vik en fäll med 3 cm för rätsidan och
2 cm för avigsidan. Sy för hand med kamgarn.
Tvinnade fransar: Ingen fäll väves. Knyt pärl-
knutar av 6 varptrådar. Tvinna 3+3-trådiga
fransar. Jämna till fransarnas längd. Ång-
pressa pläden lätt.

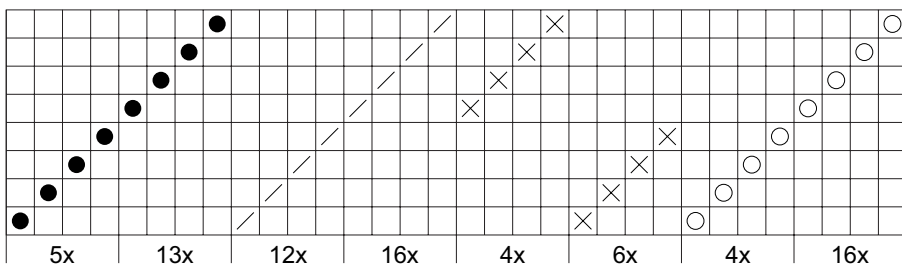

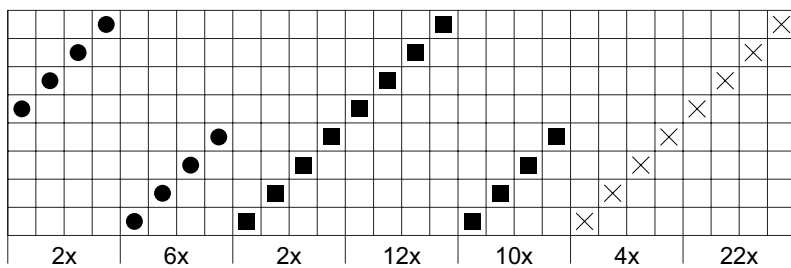
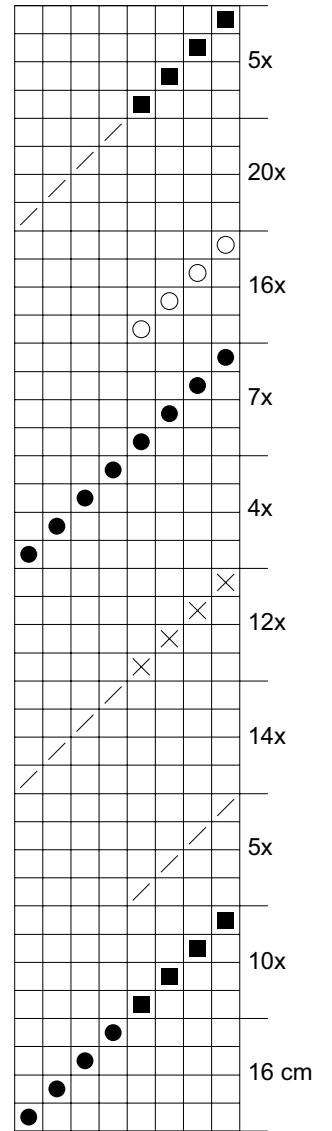
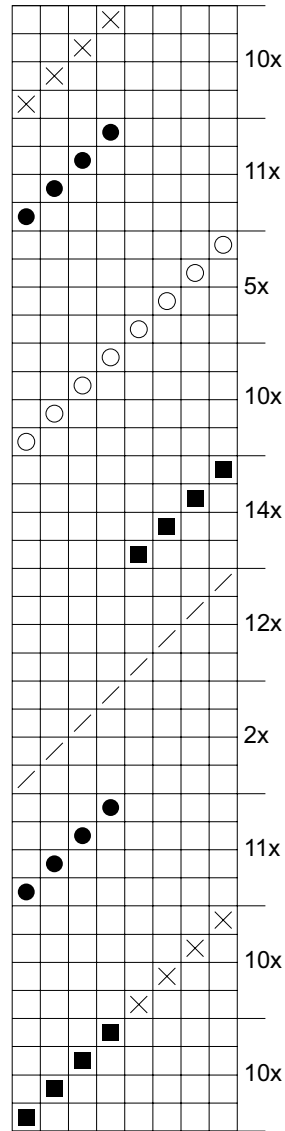
Tvätt- och skötselråd Vädra och skaka av ulltextilier regelbundet. Tvättas i 30 grader med tvättmedel som är avsett för ylle. Använd inte sköljmedel. Får ej torktumlas.



Kommersiellt utnyttjande av detta mönster är förbjudet

Uppsättning

- x = grön
- = gulorange
- = brun
- = orange
- / = kopparbrun



Kommersiellt utnyttjande av detta mönster är förbjudet