PAPERINARUTABLETIT

Malli Lankava Oy, Eija Aro
Koko 32x40 cm
Sidos palttina ja kudekuviollinen

Loimi/m 70 g beigeä (30) Lankavan 6-säikeistä kotimaista Liina-kalalankaa tex 30x6.
- leveys: 34 cm
- tiheys: 4 l/cm
- kaide: 40/1
- lankaluku: 136+4

Pohjakude/tabletti 60 g vaaleansinistä (19) Lankavan kotimaista paperinarua 0,80 tex 1250 ja 10 g valkaisematonta (01) tai keltaista (25) 6-säikeistä Liina-kalalankaa tex 30x6.
Kuviokude/tabletti 10 g violettia (8), sinistä (21), tummanvihreää (4) tai sähkönsinistä (12) Lankavan kotimaista paperinarua 0,80 tex 1250.

Kuteen tiheys 6 l/cm (3 paperinarua ja 3 paperilankaa)

Kudontaohje Luo loimi 4 päältä. Vahvista reunimmaiset 2 loimilankaa. Kudo tabletit nurja puoli päällä. Kudo alkuun ja loppuun sisävaraksi 1 cm kalalankaa ja ulkovaraksi 5 cm paperinarua ja kalalankaa kahdella sukkulalla. Kudo kuvio-osuus poljentaohjeen mukaan. Kuvio-osan paperilankakuteiden leveys on 37 cm.
Kudo kuviokude joko yhtäjaksoisesti jättäen molempiin reunoihin n. 2 cm hapsuvaraa tai leikkaa kuteet ensin valmiiksi n. 38 cm:n pituisiksi pätkiksi. Kudo kuvioiden väliin 35 cm pohjaa kahdella sukkulalla.
Kudo tabletit 2-3 cm pidemmäksi kuin valmis koko. Mittaa työ loimen ollessa löysänä. Kudo aina yksi tabletti valmiiksi, jolloin sen leveys pysyy samana. Kudo kuivalla tai nihkeän kostealla paperinarulla.

Viimeistely Huolittele tablettien päät. Taita ja ompele 2,5 cm:n päärmeet. Tasoita kuviokuteiden päät. Höyrytä valmiit tabletit.

Hoito- ja pesuohje Hellävarainen käsinpesu ilman hankausta.

Poljennan merkit:
● = paperinaru
X = kalalanka

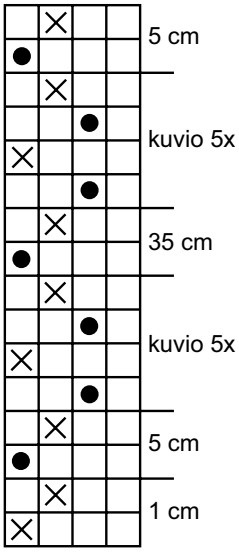

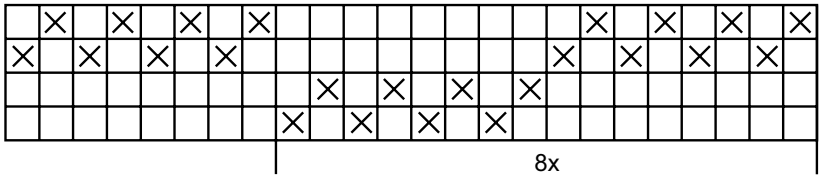



Mallien kaupallinen hyödyntäminen kielletty.

Lanka- ja ohjetiedustelut
Lankava Oy
06 4345 500 | lankava@lankava.fi