

MATOT Viiru, Pörri, Tuike ja Pitsiraita

(Suuri Käsityölehti 6-7/2009,
Kauhavan Kangas-Aitan Hinnasto 2009-2010)

Malli Kauhavan Kangas-Aitta Oy,
Marja Rautiainen ja Marjukka Tyrväinen

Leveys 74 (84) cm

Sidos koristeellinen kärkitoimikas ja kudekuviollinen

Muut tarvikkeet 170 (190) cm mustaa (20) Kangas-Aitan kotimaista matonkanttinauhaa.

Loimi/m 100 (110) g valkaisuamatonta (1) tai mustaa (3) Kauhavan Kangas-Aitta Oy:n kotimaista 12-säikeistä Liina-kalalankaa tex 30x12.

- leveys: 77 (87) cm
- tiheys: 3 l/cm
- kaide: 30/1 tai 60/1,0
- lankaluku: 231+4 (261+4)

Kude/m² Viiru-villamattoon 0,5 kg harmaata (3) ja 0,5 kg valkaisuamatonta (1) Kangas-Aitan Muhku-villalankaa (100 % villa) sekä 0,8 kg mustaa (20) kotimaista Lilli-ontelokudetta (80 % kierrätyspuuvilla, 20 % muita kuituja).

Viiru-puuvillamattoon 0,6 kg mustaa (20), 0,6 kg tummaa beigeä (24) ja 0,6 kg valkaisuamatonta (2) Lilli-ontelokudetta.

Tuike-mattoon 1,2 kg valkaisuamatonta (1) Muhku-villalankaa ja 300 g VHS-videonauhaa 3-kertaisena.

Pörri-mattoon 1 kg valkaisuamatonta (2) kotimaista LP-mattolankaa ja 1,2 kg harmaata (17) Lilli-ontelokudetta.

Pitsiraitamattoon 0,8 kg savunsinistä (19) Lilli-ontelokudetta ja 0,8 kg valkaisuamatonta (1) Moppari-moppilankaa.

Päärmeet/matto 100 g valkaisuamatonta (1) tai 100 g mustaa (3) ripsimoppilankaa tex 100x14.

Kuteen tiheys Viiru-villamatto 4 l/cm, Viiru-puuvillamatto 3 l/cm, Tuike 5 l/cm, Pörri 3 l/cm, Pitsiraita 4 l/cm

Kudontaohje Valitse loimen väri ja leveys. Vahvista reunimmaiset 2 loimilankaa. Jos käytät kaidetta nro 60, pistelet langat vain joka toiseen väliin. Kudo mattojen alkuun ja loppuun muutama kalalanka ja halutessasi 6 cm:n päärmeet loimen värisellä ripsimoppilangalla. Syötä moppilankaa reilusti, jotta päärmeestä ei tule mattoa kapeampi.

Kudo **Viiru-matot** kolmella sukkulalla. Viiru-villamatto: heitä vuoroin musta, harmaa ja valkoinen kude. Viiru-puuvillamatto: heitä vuoroin musta, beige ja valkaisuamatonta kude.

Kudo **Pörri- ja Tuike-matot** kolmella sukkulalla. Aloita Pörri-matto heittämällä ensin 1 ontelokude. Jatka toistamalla 1 Lp-kude, 2 ontelokudetta. Aloita Tuike-matto heittämällä ensin 1 villakude. Jatka toistamalla 1 videonauha, 2 villakudetta. Lopeta matot L-kirjaimella merkittyyn kohtaan ja kudo täydennykseksi T-kirjaimella merkityt 4 lankaa.

Kudo **Pitsiraitamatto** kahdella sukkulalla ja loppuun täydennykseksi 4 kudetta mallikerran alusta.

Viimeistely Viimeistele matot hapsuin, päärmein tai kantein. **Päärmeet:** Solmi maton päihin 2 langan hevosenhätäsolmut ja ompele 2 cm:n päärmeet loimilangalla. **Hapsut:** Solmi maton päihin 3 langan hevosenhätäsolmut (77 cm ja 87 cm loimessa toiseen reunaan yksi 4 langan solmu). Puno vierekkäisistä hapsuista vielä 3+3 langan kierrehapsut. Lukitse hapsu tiukalla hevosenhätäsolmulla. Tasoita päät. **Kantit:** Solmi maton päihin 2 langan hevosenhätäsolmut. Lyhennä hapsut. Leikkaa liimakankaasta maton levyinen ja hieman kanttia kapeampi pala. Silitä liimakangasnauha vahvikkeeksi kantin sisäpuolelle. Ompele käsin tai teollisuuskoneella.

Hoito- ja pesuohje Säännöllinen imurointi ja tuuletus. Poista tahrat tuoreeltaan. Käsinpesu valkaisuaineettomalla pesuaineella. Anna tahriintuneen maton liota ensin kylmässä vedessä 12–24 h. Harjaa puuvillamatot kuteen suuntaan. Pese villamatot liottamalla ilman harjausta. Huolellinen huuhtelu. Kuivaus ilmapuuhalla alustalla tai orrella niin, että vesi valuu kuteen suuntaan.

Mallien kaupallinen hyödyntäminen kielletty.



Viiru-villamatto



Viiru-puuvillamatto



Poljennan merkit

Viiru-puuvillamatto

- = musta
- = beige
- X = v:ton

Viiru-villamatto

- = musta
- = harmaa
- X = v:ton

Tuike

- X = Muhku
- = videonauha

Pörri

- X = Lilli
- = LP

Pitsiraita

- X = Moppari
- = ontelokude

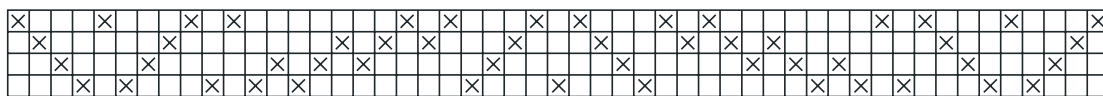
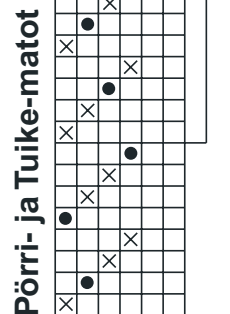
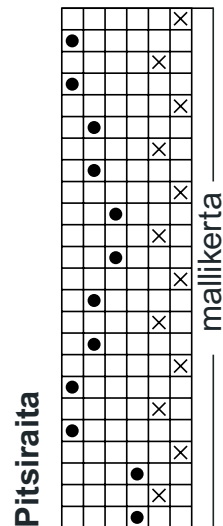
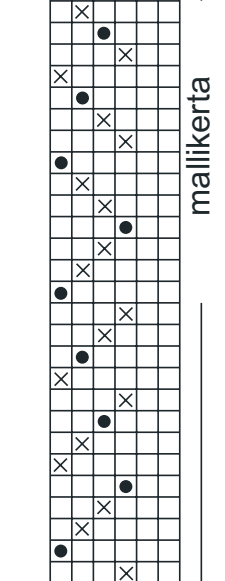
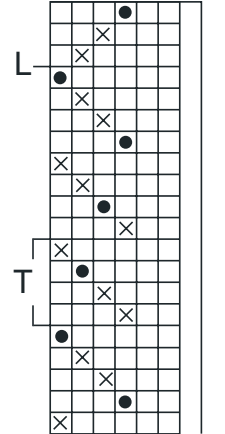
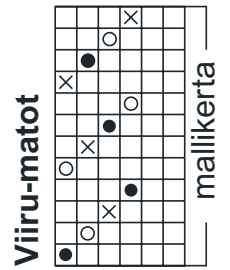
Tuike-matto



Pörri-matto



Pitsiraita-matto



7x(8x)

