



## VIRTAVIIVA-IKKUNAVERHO

**Malli ja toteutus** Lankava Oy, Jenni Pihlaja ja Anne Koivuniemi

**Koko** 98x200 cm, 2 kpl

**Sidos** välilangaton kanava

**Loimi/m** 140 g ½-valkaistua Lankavan märkäkehrättyä rohdin 8 pellavalankaa tex 206.

- leveys: 100,3 cm
- tiheys: 6 l/cm
- kaide: 60/1
- lankaluku: 602+4 l


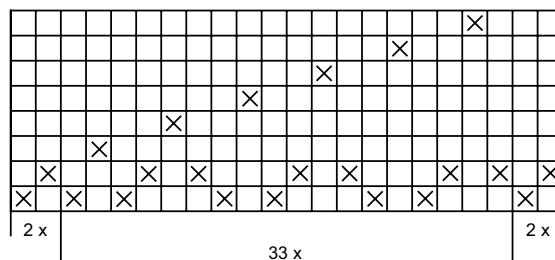

**Kude/m** 140 g ½-valkaistua Lankavan märkäkehrättyä rohdin 8 pellavalankaa tex 206.

**Kuteen tiheys** 6 l/cm

**Kudontaohje** Vahvista kaksi reunimmaista loimilankaa. Kudo verhojen alkuun ja loppuun 2 cm palttinaa polkuisilla 7 ja 8 (kaksi polkusta oikealla). Kudo 230 cm pitkät verhokankaat poljennan mallikertaa toistaen. Heitä kapaleiden väliin värillinen merkkilanka.

**Viimeistely** Leikkaa kankaat merkkilankaa pitkin irti toisistaan ja huolittele päät monipisto-ompeleella. Ompele alareunoihin 10 cm:n ja yläreunoihin 2 cm:n päärmeet.

**Hoito- ja pesuohje** Käsinpesu väljässä vedessä, huolellinen huuhtelu ja kuivaus pyöreällä orrella. Höyrytys nahkean kosteana pellavan säädöllä.



Mallien kaupallinen hyödyntäminen kielletty.