

## PUUVILLAMATOT PUNARAITA JA SINIRAITA

**Malli** Lankava Oy, Marja Rautiainen

**Koko** 76x150 cm

**Sidos** toimikas

**Loimi/m** 80 g mustaa (80) ja 80 g valkaisuamatonta (01) Lankavan 15-säikeistä kotimaista Liina-kalalankaa tex 30x15.

- pituus: 3 m
- leveys: 81 cm
- tiheys: 4 l/cm
- kaide: 40/1
- lankaluku: 324+4

**Kude** *Punaraita-mattoon* 510 g valkaisuamatonta (2), 300 g sinapinkeltaista (21), 260 g punaista (14), 260 g vaaleansinistä (18), 180 g viininpunaista (15) ja 130 g tummaa roosaa (13) Lankavan Lilli-ontelokudetta.

*Siniraita-mattoon* 510 g valkaisuamatonta (2), 300 g beigeä (3), 260 g kaakaota (5), 260 g vaaleansinistä (18), 180 g savunsinistä (19) ja 130 g harmaata (17) Lilli-ontelokudetta.

**Kuteen tiheys** 2,5 l/cm

### Luontiohje


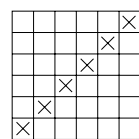
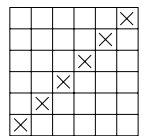
2 l musta  
12 l musta  
12 l valkoinen } 13x  
14 l musta



**Kudontaohje** Vahvista reunimmat 2 loimilankaa ja kudo raidalliset matot yhdellä sukkulalla poljentaohjeen mukaan. Kudo Punaraita-maton alkuun ja loppuun muutama kalalanka. Kudo 12 langan raitoja (n. 4,5 cm) ja toista seuraava värijärjestys kolme kertaa: viininpunainen, valkaisuamaton, sinapinkeltainen, punainen, vaaleansininen, v:ton, roosa, v:ton, sinapinkeltainen, punainen, vaaleansininen, v:ton. Kudo loppuun täydennykseksi viininpunainen raita = n. 166 cm. Kudo Siniraita-maton alkuun ja loppuun muutama kalalanka ja 8 cm:n päärmevarat mustalla rip-simoppilangalla. Kudo 12 langan raitoja ja toista seuraava värijärjestys kolme kertaa: savunsininen, v:ton, beige, ruskea, vaaleansininen, v:ton, harmaa, v:ton, beige, ruskea, vaaleansininen, v:ton. Kudo loppuun täydennykseksi sininen raita. Jätä mattojen väliin n. 30 cm solmiamisvaraa. Valmis matto kutistuu kudotusta pituudesta n. 10 %.

**Viimeistely** Tee Punaraita-maton päihin palmikkohapsut. Solmi mustista ja valkaisuamattomista loimilangoista 4 langan (reunoille 6 langan) hevosenhäntäsolmuja. Jokaiseen loimiraitaan tulee 3 solmua. Puno hapsuista vielä n. 7 cm:n pituiset palmikot. Tee palmikon päähän tiukka solmu ja tasoita langanpäät. Solmi Siniraita-maton päihin 3 langan hevosenhäntäsolmut, lyhennä hapsut ja ompele 3 cm:n päärmeet.

**Hoito- ja pesuohje** Tasopesu, huolellinen huuhtelu ja kuivaus ilmastavalla alustalla tai orrella siten, että vesi valuu raitojen suuntaan.



Mallien kaupallinen hyödyntäminen kielletty.