

RAITA-PÖYTÄLIINA JA -TYYNY

Malli Lankava Oy, Marja Rautiainen

Toteutus Eija Aro

Koko pöytäliina 140x240 cm, sohvatyynty 50x50 cm

Sidos kudepomsi

Loimi/m 140 g mustaa Lankavan merseroitua puuvillalankaa tex 36x2.

- leveys: 145 cm
- tiheys: 12 l/cm
- kaide: 60/2
- lankaluku: 1740+4

Kude/m Pöytäliinaan 290 g ½-valkaistua (0002), 180 g tummanvihreää (492), 140 g valkaisuamatonta (0000), 140 g ruskeaa (503), 140 g vaaleansinistä (1311) ja 140 g vihreää (145) Lankavan Bockens rohdin 8 pellavalankaa tex 206.

Tyyntyyn 40 g ½-valkaistua (0002), 20 g tummanvihreää (492), 20 g valkaisuamatonta (0000), 20 g ruskeaa (503), 20 g vaaleansinistä (1311) ja 20 g vihreää (145).

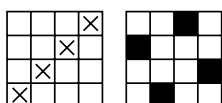
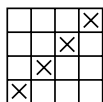
Kuteen tiheys 11 l/cm

Kudontaohje Luo loimi neljältä päältä. Vahvista reunimmaisiet 2 loimilankaa. Kudo pöytäliina ja tyyntykangas kudepomseilla.

Pöytäliina: Kudo liinan alkuun ja loppuun 13 cm:n raita tummanvihreällä kuteella. Kudo 9 cm raitoja vuoroin väreillä: valkaisuamaton, ½-valkaistu, vihreä, vaaleansininen, ruskea, ½-valkaistu ja tummanvihreä. Kudo pöytäliinaan yhteensä 29 raitaa (261 cm).

Tyynty: Kudo tyyntykankaan alkuun 3 cm joulunvihreällä ja raidoita samalla värijärjestyksellä kuin pöytäliina, mutta kudo 2 cm:n levyisiä raitoja. Lopeta 3 cm vihreään raitaan. Yhteensä 26 raitaa (54 cm).

Viimeistely Huolittele pöytäliinan päät ja ompele 1 cm:n päärmeeit. Höyrytä valmis liina pellavan säädöllä. Huolittele tyyntykankaan päät kahdesti monipisto-ompeleella. Pese kangas runsaalla vesimäärällä 40 °C hienopesuohjelmalla ilman linkousta. Kuosittelu kosteana. Anna kuivahtaa orrella siten, että vesi valuu raitojen suuntaisesti. Höyrytä kangas nurjalta nahkean kosteana. Ompele toisen huolitellun sivun keskelle 30 cm:n vetoketju. Neulaa hupioreunojen raidat kohdakkain ja ompele sivusaumat.



Mallien kaupallinen hyödyntäminen kielletty.

Ohje jatkuu seuraavalla sivulla.

TABLETIT JA SERVETIT

Koko tabletit 35x45 cm (6 kpl), servetit 36x36 cm (12 kpl)

Sidos palttina

Loimi/m 40 g mustaa Lankavan merseroitua puuvilla-lankaa tex 36x2.

- leveys: 38 cm
- tiheys: 12 l/cm
- kaide: 60/2
- lankaluku: 456+4

Kude *Tabletteihin* 50 g tummanvihreää (492), 50 g ½-valkaistua (0002), 50 g valkaisematonta (0000), 50 g ruskeaa (503), 50 g vaaleansinistä (1311) ja 50 g vihreää (145) Lankavan Bockens rohdin 8 pellavalankaa tex 206.

Servetteihin 330 g ½-valkaistua Lankavan aivina 12 pellavalankaa tex 137.


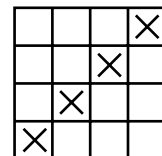
Kuteen tiheys 11 l/cm



Kudontaohje Luo loimi neljältä päältä. Vahvista reunimmaiset 2 loimilankaa. Kudo 52 cm:n pituisia tablettikankaita kullakin kudevärillä. Kudo 42 cm:n pituisia servettikankaita ½-valkaistulla aivina 12 pellavalangalla. Kudo kappaleiden väliin merkkilanka.

Viimeistely Huolittele kankaiden päät. Leikkaa tablettikankaat merkkilankoja pitkin ja höyrytä kankaat. Kastele, kuivaa ja höyrytä servettikangas. Leikkaa kappaleet irti toisistaan. Ompele tabletteihin 1 cm:n ja servetteihin 0,5 cm:n päärrmeet. Höyrytä valmiit tekstiilit pellavan säädöllä.

Hoito- ja pesuohje Käsinpesu tai hienopesu 40 °C väljässä vedessä ilman linkousta. Käytä pieni määrä valkaisuaineetonta pesuainetta. Kuosittele tekstiilit huolellisesti ja kuivaa tasossa tai pyöreällä orrella. Höyrytä nurjalta puolelta nahkean kosteana pellavan säädöllä. Kylmämankeloi pöytäliina. Huom. Lähes kaikki orgaaniset tahrat irtoavat pellavatekstiileistä, kun liotat niitä kylmässä vedessä ennen pesua.



Mallien kaupallinen hyödyntäminen kielletty.