

## KOTO-TYYNYNPÄÄLLINEN

**Malli** Lankava Oy, Katja Hynninen

**Toteutus** Katja Hynninen, Päivi Häkkinen

**Koko** n. 50x60 cm

**Sidos** loimipomsi (kudotaan nurja puoli päällä, ks. rakenne)

**Loimi/m** 90 g meelerattua sinistä (19) Lankavan märkäkehrättyä aivina 8 -pellavalankaa tex 200 ja 60 g ½-valkaistua aivina 8 pellavalankaa tex 206.

- leveys 67 cm
- tiheys 10 l/cm
- kaide 50/2
- lankaluku 672

### Luontiohje

2 l sininen puuvillapellava

60 l meelerattu sininen

8 l valkaistu

6 l meelerattu sininen

4 l valkaistu

10 l meelerattu sininen

36 l valkaistu

10 l meelerattu sininen

4 l valkaistu

6 l meelerattu sininen

8 l valkaistu

60 l meelerattu sininen

2 l sininen puuvillapellava

4x




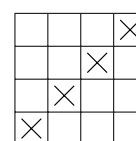
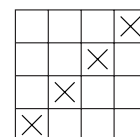
**Kude/tyyny** Yhteen tyynyyn 130 g Lankavan tummansinistä (2031) Bockens-puuvillapellavaa, tex 80x2 tai 170 g meelerattua tummansinistä (19) aivina 8 -pellavalankaa tex 200.

**Kuteen tiheys** 10 l/cm

**Kudontaohje** Luo loimen 2 reunalankaa puuvillapellavalla, jolloin ne kestävät pellavaa paremmin. Kudo kangas nurja puoli päällä rakenteen. Huom. Jos haluat kutoa kankaan op päällä, vaihda sidonnan merkit päinvastoin (= mustat valkoisiksi ja valkoiset mustiksi). Kudo 125 cm:n pituinen kangas poljentaohjeen mukaan joko tummansinisellä puuvillapellavalla tai meeleratulla tummansinisellä aivinalla. Jäykkää pellavalankaa voi notkistaa säilyttämällä puolattuja lankoja jonkin aikaa esim. kostealla käsipyyhkeellä vuoratussa muovirasiassa.

**Viimeistely** Huolittele kankaan päät monipisto-ompeleella. Esikutista kangas: kastele se väljässä lämpimässä vedessä, kuivaa tangolla ja höyrytä nurjalta nahkean kosteana pellavan säädöllä (kankaat kutistuvat n. 5 %). Höyrytä molempiin päihin 5 cm:n päärrmeet ilman sisävaraa. Leikkaa liimakankaasta kaksi 4x60 cm suikaletta, höyrytä ne päärrmeiden alle ja ompele reunat käsin nurjalle. Ompele yläpäärrmeeseen 4 napinläpeä. Ompele kangas tyynypäälliseksi: Taita ja neulaa kangas pituussuunnassa kahtia niin, että np tulee päälle, päärrmeet asettuvat n. 6 cm toistensa päälle, napinläpöpäärrme ehjän päärrmeen alle ja raidat tarkasti kohdakkain. Ompele hulpioreunat 1 cm:n saumanvaralla. Käännä päällinen ja ompele alapäärrmeeseen napit.

**Hoito- ja pesuohje** Hienopesu 40 °C valkaisuaineettomalla pesuaineella. Pesu peltavatekstiiit erillään muusta pyykistä, ilman linkousta. Huom. Älä käytä huuhteluainetta. Kuosittele kosteana ja höyrytä nahkean kosteana.



Mallien kaupallinen hyödyntäminen kielletty.