

## HYRRÄ-TORKKUPEITTO

**Malli** Lankava Oy, Marja Rautiainen ja Marjukka Tyrväinen

**Koko** 117x170 cm (yhden palan läpimitta 20 cm kärjestä kärkeen)

**Lanka** 240 g lehmuskensivihreää (7040), 230 g limenvihreää (7034), 210 g pistaasinvihreää (7037), 160 g keltavihreää (7035), 90 g vaaleansinistä (7060), 90 g tummansinistä (7065), 70 g sinistä (7063) ja 70 g harmaata (7092) Lankavan Esito-huopalankaa (100 % kampavilla, 250 g/vyyhti = 582 m).

**Virkkauskoukku** nro 3,5-4.

**Työohje** Virkkaa peittoon 13 lehmuskensivihreää, 12 limenvihreää, 11 pistaasinvihreää, 9 sinäpinkeltaista, 5 vaaleansinistä, 5 tummansinistä, 4 sinistä ja 4 harmaata 6-kulmaista palaa = 63 palaa. Virkkaa aloitusketjuun 5 kjs ja sulje se renkaaksi ps:lla. Virkkaa pylvää s:n molempien reunojen läpi.

**1. krs:** 3 kjs. Virkkaa renkaaseen 2 p, 1 kjs, \*3 p, 1 kjs\*, toista \*-\* 5 kertaa = 6 pylväryhmää. Virkkaa aloituslanka samalla silmukoiden sisään. Sulje jokainen krs virkkaamalla 1 ps 3. kjs:aan.

**2. krs:** 3 kjs, 1 p samaan s:aan ketjun juureen. 1 p, 2 p samaan s:aan (= lisäys), 1 kjs, \*lisäys, 1 p, lisäys, 1 kjs\*, toista \*-\*.

**3. krs:** 3 kjs, 1 p ketjun juureen. 3 p, lisäys, 1 kjs, hypää alla olevan kjs:n yli, \*lisäys, 3 p, lisäys, 1 kjs\*, toista \*-\*.

**4. krs:** Kuten edellinen krs, mutta virkkaa jokaiseen ryhmään \*lisäys, 5 p, lisäys, 1 kjs\*.

**5. krs:** Jokaiseen ryhmään \*lisäys, 7 p, lisäys, 1 kjs\*.

**6. krs:** Jokaiseen ryhmään \*lisäys, 9 p, lisäys, 1 kjs\*.









**7. krs:** Jokaiseen ryhmään \*lisäys, 11 p, lisäys, 1 kjs\*.

**8. krs:** Jokaiseen ryhmään \*lisäys, 14 p, lisäys, 1 kjs\*.

Katkaise lanka sen pituiseksi, että sillä voi ommella palojen 2-3 sivua yhteen.

**Viimeistely** Levitä palat lattialle mallipiirroksen mukaan. Kiinnitä palat toisiinsa esim. hakaneuloilla. Yhdistä palojen sivut nurjalta silmukoiden etureunoista. Höyrytä valmis peitto kevyesti.

**Hoito- ja pesuohje** Käsinpesu väljässä vedessä villapesuaineella. Huolellinen huuhtelu, kuosittelu kosteana ja tasokuivaus. Käytä huuhteluainetta. Höyrytys nurjalta.

	7040		7060
	7034		7063
	7037		7065
	7035		7092



Mallien kaupallinen hyödyntäminen kielletty.