

AALTOVIIVA-KEINUTUOLINMATTO

(Hinnasto 2000-2001)

Malli: Kauhavan Kangas-Aitta Oy, alkuperäinen malli Laila Karttunen. Mallin soveltaminen Kyllikki Tuuri.

Toteutus: Mirjam Ahopelto

Koko: 45x170 cm

Sidos: vakoraanu

Loimi: 160 g mustaa Kauhavan Kangas-Aitta Oy:n merseroitua puuvillalankaa 16/2 tex 36x2.

- pituus 2,2 m
- leveys 45,8 cm
- tiheys 20 l/cm
- pirta 50/4
- lankaluku 916 l

Pohjakude: 140 g musta Kauhavan Kangas-Aitan merseroitu puuvillalanka tex 36x2 kaksinkertaisena.

Kuviokude: 110 g harmaata (8093), 90 g tummanvihreää (8044), 70 g viininpunaista (8020), 70 g valkoista (8000) ja 50 g yönsinistä (8066) Kangas-Aitan Esito-kampalankaa tex 118x2.

Kuteen tiheys:

Kudontaohje: Luo loimi kahdelta päältä (458 sisarusta). Niisi loimilangat pareittain samaan niiteen. Kangas kudotaan nurja puoli päällä. Kudo maton alkuun ja loppuun 7 cm palttinaa pohjakuteella ja sitten 8 cm kuviotonta sidosta harmaalla. Tee kuviokuteista sormiot ja pujota kuviot ruutupiirroksen mukaan kiintopujotustekniikalla. Pujota yht. 9 kuviomallikertaa. Pujota täydennykseksi vielä ruutupiirroksen 39. kuviorivi. Käännä nyt ruutupiirros ylösalaisin ja jatka kuvioriviltä 18 riville 1, jolloin maton päistä tulee samanlaiset.


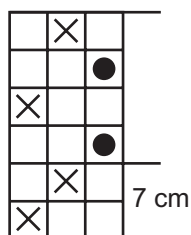
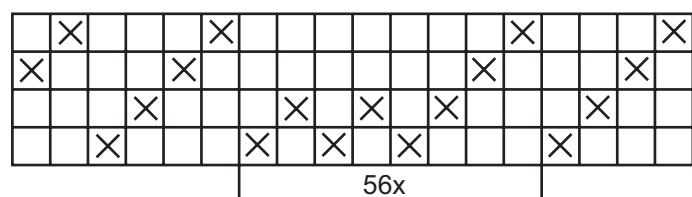
Viimeistely: Huolitele maton päät ja ompele 3 cm:n päärmee 1 cm sisävaralla. Höyrytä valmis matto nurjalta.

Hoito- ja pesuohje: Käsinpesu väljässä vedessä ilman hankausta. Huolellinen huuhtelu ja tasokuivaus. Kevyt höyrytys nurjalta puuvillan säädöllä.



Rakenteen merkit:

- X = puuvilla
● = villa/pujotusviriö






Ohje jatkuu →

AALTOVIIVA-KEINUTUOLINMATTO

Ruutupiirros

Kuvion värit:

-  = valkoinen
-  = yönsininen
-  = tummanvihreä
-  = viininpunainen
-  = harmaa

