

**KIRJONEULEPIPO JA -RANNEKKEET****Malli** Lankava Oy, Marja Rautiainen**Koko** rannekkeet S/M-L, pipo S-M-L**Lanka** 50 g indigonsinistä (6063), 50 g oliivinvihreää (9655), 50 g luumunpunaista (4855), 50 g vaaleanpunaista (4312) Lankavan Silje-lankaa (80 % alpukka, 50 g = n. 110 m) sekä 50 g valkaisematonta (1012), 50 g pronssinruskeaa (2355), 50 g antiikinvihreää (7243), 50 g keltavihreää (2005) Sandnes Alpukka -lankaa (100 % alpukka, 50 g = n. 110 m).**Puikot** rannekkeisiin sukkapuikot ja pipoon 40 cm pyöröpuikko nro 3 tai käsialan mukaan.**Ainaoikeinneule** Neulo suljettuna neuleena. **1. krs:** nurin. **2. krs:** oikein. Toista 1.-2. krs:ia.**Kirjoneule suljettuna** Neulo ohjeen ja ruutupiirroksen mukaan.**Tiheys** 26 s ja 28 krs sileää neuletta = 10 cm

**Rannekkeet** Luo keltaisella 54-54-60 s ja jaa ne 4:lle puikolle. Neulo ainaoikeinneuletta 4 krs. Vaihda sininen lanka ja neulo kuvioraita ruutupiirroksen A mukaan. Neulo pronssinruskealla 1 krs sileää neuletta. Aloita siten kavennukset näin: \*3 o, 2 o yht., neulo kunnes jäljellä on 5 s ja kavenna 2 s kiertäen eli takareunoistaan o yht., 3 o\*. Neulo ruskealla vielä 2 krs (= yht. 4 krs) ja sitten kuvioraita B. Neulo antiikinvihreällä 1 krs, toista seuraavalla krs:lla kavennukset \*-\* ja neulo vielä 1 krs (= 3 krs). Neulo kuvioraita C ja kavenna sen 2. krs:lla \*-\* = 48-64 s. Jatka raidoittamalla näin: 2 krs valkoinen, 4 krs oliivinvihreä, 1 krs keltavihreä, kuvioraita D, 4 krs ruskea, kuvioraita B ja 3 krs antiikinvihreä. Neulo 9 krs kuvioraitaa E ja aloita seuraavalla krs:lla lisäykset näin: 3 o, lisää 1 s (= neulo sama s etu- ja takareunastaan o), neulo kunnes jäljellä on 4 s ja lisää 1 s, 3 o. Toista tällaiset lisäykset joka 4. krs vielä 2 kertaa ja jatka samalla raidoitusnäin: 2 krs valkoinen, 4 krs oliivinvihreä, 1 krs keltavihreä ja kuvioraita A. Neulo loppuksi 9 krs joustinneuletta ruskealla langalla ja päätä s:t.

**Viimeistely** Taita krs:n vaihtumiskohta ranteen sisäpuolen keskelle ja merkitse aloitusreunaan peukalohangan paikka. Kiinnitä luumunpunainen lanka merkin kohdalle ja virkkaa rapuvirkkauskerros eli kiinteitä silmukoita vasemmalta oikealle. Sulje krs ps:lla, virkkaa 6-6-7 krs ja kiinnitä ketju vastakkaiseen reunaan. Päättele langat s:oiden sisään. Tee toinen ranneke samoin mutta tee peukalohangan kjs-ketju peilikuvaksi.

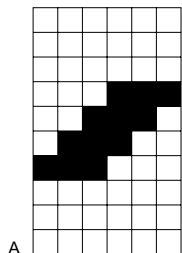
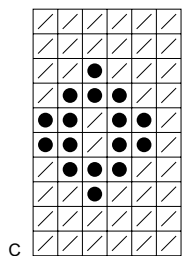
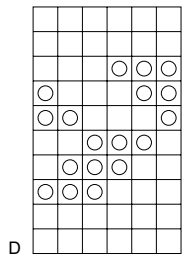
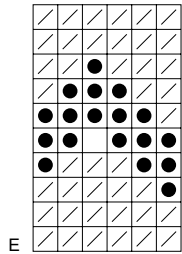
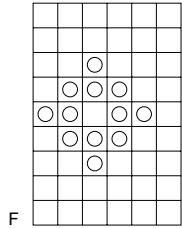
**Pipo** Luo oliivinvihreällä 102-114-120 s. Neulo joustinneuletta 8-9-10 krs. Neulo vielä 1 krs sileää neuletta ja lisää samalla 6x 1 s tasaisin välein neulomalla sama s etu- ja takareunastaan oikein =108-120-126 s. Vaihda sininen lanka, neulo kuvioraita ruutupiirroksen A mukaan ja kavenna sen 10. krs:lla 6 s tasaisin välein neulomalla 2 o yht. = 102-114-120. Neulo 4 krs pronssinruskealla ja kuvioraita B. Neulo 3 krs antiikinvihreällä ja kavenna raidan 2. krs:lla taas 6 s = 96-108-114. Huom. tee kavennukset aina edellisten väliin. Aloita kuvioraita E ja kavenna sen 10. krs:lla 9 s tasaisin välein = 87-99-105 s. Neulo 2 krs valkoisella. Neulo 3 krs oliivinvihreällä ja kavenna raidan 2. krs:lla taas 9 s = 78-90-96. Neulo kuvioraita F ja kavenna sen 9. krs:lla 10 s = 68-80-86 s. Neulo 4 krs ruskealla ja kavenna raidan 4. krs:lla taas 10 s tasaisin välein = 58-70-76. Neulo kuvioraita B.

Ohje jatkuu seuraavalla sivulla.



Neulo 3 krs antiikinvihreällä ja kavenna raidan 1. ja 3. krs:lla taas 10 s = 38-50-56. Vaihda luumunpunainen lanka ja kavenna 10x 1 s joka 2. krs vielä 2 kertaa = 18-30-36. \*Neulo 1 krs, kavenna seuraavalla krs:lla kaikilla s:oilla 2 o yht.\* ja vedä lanka S-koossa viimeisten 9 s:n läpi. Toista M- ja L-koossa \*-\* vielä kerran ja vedä lanka viimeisten 8-9 s:n läpi.

**Viimeistely** Päättele langat. Tee loppulangoista n. 6 cm pallotupsu ja kiinnitä se pipoon.



-  = indigonsininen
-  = valkoinen
-  = pronssiruskea
-  = luumunpunainen
-  = keltavihreä
-  = vaaleanpunainen

Mallien kaupallinen on hyödyntäminen kielletty.