

OPTI-VILLAMATTO

Malli Lankava Oy, Mia Lehtiniemi

Koko 77x187 cm

Sidos ruusukas

Loimi/m 85 g valkaisuamatonta 15-säikeistä Liina-kalalankaa tex 30x15.

- leveys 84,5 cm
- tiheys 2 l/cm
- kaide 20/1
- lankaluku 169+4

Kuviokude 1,4 kg harmaata (3) Muhku-villalankaa tex 850x3 kaksinkertaisena.

Pohjakude 1,3 kg valkaisuamatonta Huopikka-villalankaa tex 2000 kaksinkertaisena.

Kuteen tiheys 4 l/cm

Kudontaohje Vahvista reunimmat 2 loimilankaa. Jätä uloimmat reunalangat tasoon. Heitä sukkula aina viriöön reunalangon päältä ja ota vastaan sen alta. Kudo maton alkuun ja loppuun pääärmevaroiksi 1 cm kalalankaa ja 6 cm pohjakudetta. Kudo matto kahdella sukkulalla ja kaksinkertaisilla kudelangoilla poljentaohjeen mukaan.




Viimeistely Solmi maton päihin 2 langan hevosenhäntäsolmut, lyhennä hapsut ja ompele käsin n. 3 cm:n päärrmeet 1 cm:n sisävaralla. Höyrytä valmis matto kevyesti.


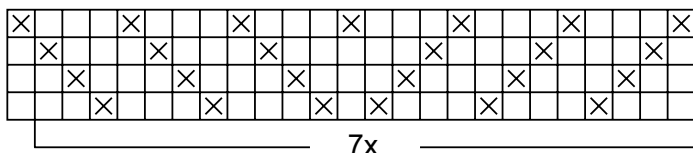
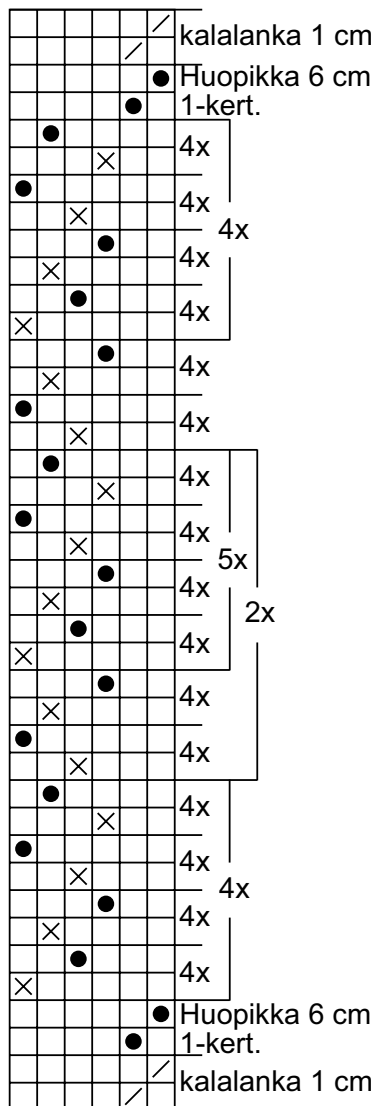
Hoito- ja pesuohje Säännöllinen imurointi ja tuuletus. Käsinpesu väljässä vedessä (= amme tai suuri saavi) lämpimässä villapesuaineella. Huolellinen huuhtelu. Huom. Lika irtoaa villamatoista liottamalla, joten vältä turhaa hankausta.

Vinkki! Voit kutoa tähän samaan loimeen myös Visio-villamatton.



Poljennan merkit

-  = kalalanka
-  = Muhku 2-kert.
-  = Huopikka 2-kert.



Mallien kaupallinen hyödyntäminen kielletty.