

## MÖKKIRUUTU-SAUNAPYYHE

(Hinnasto 2013-2014)

**Malli** Lankava Oy, Susanna Laitinen/Käsityökeskus Kankurin Ilo

**Toteutus** Merja Salonen-Kovasiipi/Käsityökeskus Kankurin Ilo

**Sidos** tasatoimikas

**Koko** n. 78x155 cm

**Loimi/m** 35 g valkaisuamatonta (0000) 29 g limenvihreää (2041), 18 g petroolinsinistä (2059), 18 g pistaasinvihreää (906), 15 g sinivihreää (2032), 11 g ½-valkaistua (0002), 8 g tummanruskeaa (61), 7 g kirkkaanvihreää (2040) ja 6 g savenharmaata (2048) Lankavan Bockens-pellavalankaa rohdin 8 tex 206.

- leveys 80 cm
- tiheys 8 l/cm
- kaide 40/2
- lankaluku 640+2

### Luontiohje

77 l valkaisuamatonta

8 l tummanruskeaa

56 l limenvihreää

12 l savenharmaa

8 l limenvihreää

16 l valkaistua

40 l petroolinsininen

8 l sinivihreää

40 l pistaasinvihreää

8 l tummanruskeaa

24 l sinivihreää

8 l valkaistua

32 l kirkkaanvihreää

Peilaa loimi tästä takaisin alkuun = 8 l valkaistua, 24 l sinivihreää jne.

**Kude/pyyhke** 46 g limenvihreää (2041), 38 g valkaisuamatonta (0000), 32 g sinivihreää (2032), 29 g petroolinsinistä (2059), 29 g pistaasinvihreää (906), 20 g ½-valkaistua (0002), 18 g kirkkaanvihreää (2040), 12 g tummanruskeaa (61) ja 9 g savenharmaata (2048) Lankavan Bockens-pellavalankaa rohdin 8 tex 206.


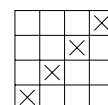
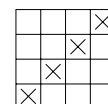
**Kuteen tiheys** 8 l/cm

**Kudontaohje** Vahvista reunalangat. Kudo pyyhkeen alkuun ja loppuun 13 cm valkaisuamatonta pellavalankaa. Jatka ruuduttamalla näin: 8 l tummanruskeaa, 7 cm limenvihreää, 12 l savenharmaa, 8 l limenvihreää, 16 l valkaistua, 5 cm petroolinsininen, 8 l sinivihreää, 5 cm pistaasinvihreää, 8 l tummanruskeaa, 3 cm sinivihreää, 8 l valkaistua, 4 cm kirkkaanvihreää, 8 l valkaistua, 3 cm sinivihreää, 8 l t.ruskeaa, 5 cm pistaasinvihreää, 8 l sinivihreää, 5 cm petroolinsininen, 16 l valkaistua, 8 l limenvihreää, 12 l savenharmaa, 7 cm limenvihreää, 8 l t. ruskeaa, 3 cm sinivihreää, 8 l valkaistua ja 4 cm kirkkaanvihreää.

Peilaa raidoitus tästä takaisin alkuun = 8 l valkaistua, 3 cm sinivihreää, 8 l tummanruskeaa jne.

**Viimeistely** Huolittele pyyhkeen päät ja ompele 1,5 cm:n päärmeet 1 cm:n sisävaralla.

Ompele ripustin toisen pitkänsivun sivun keskelle.



Mallien kaupallinen hyödyntäminen kielletty.