



MANSIKKA-KAITALIINA

Malli Lankava Oy, Marja Rautiainen

Koko 30x120 cm

Sidos kuviollinen loimiripsi

Loimi/m 90 g punaista (9021) ja 50 pinkkiä (9015) Lankava Oy:n merseroitua Esito-virkkuulankaa tex 74x4.

• leveys 31,8 cm • tiheys 14 l/cm

• kaide 70/2 tai 35/4 • lankaluku 432

Kude/m 30 g punaista (9021) Lankavan Esito-virkkuulankaa tex 74x4.

Kuteen tiheys 6 l/cm

Kudontaohje Luo loimi kahdelta päältä. Kudo loimen alkuun n. 5 cm kangasta, jolloin loimi tasoittuu ja asetuu oikeaan leveyteen. Käytä pingotinta.

Aloita tämän jälkeen varsinaisen kappaleen kutominen. Kudo liinan alkuun ja loppuun 4 cm:n palttinapäärmeet. Kudo 130 cm liina poljennan mallikertaa toistaen.

Viimeistely

Huolittele liinan päät ja

ompele 1,5 cm päärmeet

1 cm:n sisävaralla.

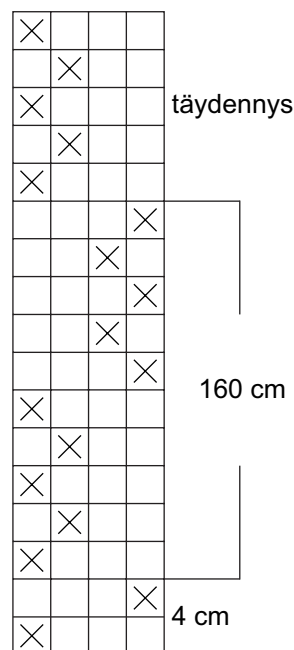
Höyrytä valmis liina nurjalta.

Luontiohje

54 l punaista

162+162 l pinkki ja punainen


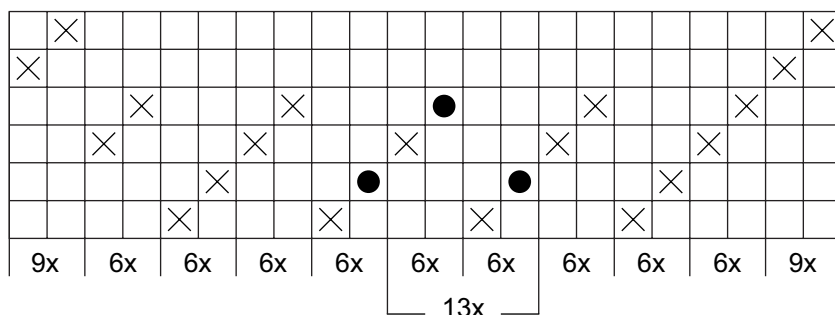
54 l punainen



Niisinnän merkit

⊗ = punainen

● = pinkki



Mallien kaupallinen hyödyntäminen kielletty.