

MERI-KÄSI- JA KYLPYPYYHKEET

Malli Lankava Oy, Mia Lehtiniemi

Koko käsipyyhe 48x78 cm, 3 kpl (kylpypyyhe 79x150 cm, 3 kpl)

Sidos vohveli

Loimi/m Käsipyyhkeisiin 90 g sinivihreä (2032) ja kylpypyyhkeisiin 140 g petroolinsinistä (2060) Lankavan Bockens-puuvillapellavalankaa tex 80x2.

- leveys 55,5 cm (kylpypyyhe 85,5 cm)
- tiheys 10 l/cm
- kaide 50/2
- lankaluku 555+2 (kylpypyyhe 855+2)

Kude/3 kpl Käsipyyhkeisiin 110 g sinivihreää (2032), 80 g turkoosia (2074) ja 50 g petroolinsinistä (2060) Bockens-puuvillapellavaa tex 80x2.

Kylpypyyhkeisiin 180 g petroolinsinistä (2060), 180 g sinivihreää (2032) ja 180g turkoosia (2074).

Kuteen tiheys 9 l/cm


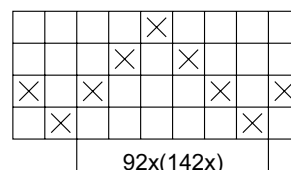
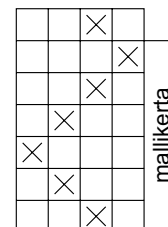
Kudontaohje Vahvista reunimmaiset loimilangat.

Käsipyyhkeet Toista poljennan mallikertaa. Kudo ensimmäisen pyyhkeen alkuun ja loppuun 15 cm sinivihreällä ja keskelle 68 cm petroolinsinisellä (= 98 cm). Kudo toisen pyyhkeen päät sinivihreällä ja keskiosa turkoosilla. Kudo kolmannen pyyhkeen päät turkoosilla ja keskusta sinivihreällä. Heitä kappaleiden väliin erivärinen lanka leikkauskohdan merkiksi.

Kylpypyyhkeet Toista poljennan mallikertaa. Kudo ensimmäisen pyyhkeen alkuun ja loppuun 25 cm petroolilla ja keskelle 115 cm sinivihreällä (= 165 cm). Kudo toisen pyyhkeen päät sinivihreällä ja keskiosa turkoosilla. Kudo kolmannen pyyhkeen päät turkoosilla ja keskiosa petroolinsinisellä. Heitä kappaleiden väliin erivärinen lanka leikkauskohdan merkiksi.

Viimeistely Huolitele pyyhkeiden päät monipistosiksakilla merkkilangan molemmilta puolilta ja leikkaa kappaleet irti toisistaan. Höyrytä ja ompele käsipyyhkeisiin 1,5-2 cm:n päärmeet ja kylpypyyhkeisiin 2-3 cm:n päärmeet.

Hoito- ja pesuohje Hienopesu 40 asteessa. Kuosittelu kosteana ja höyrytys pellavan säädöllä



Mallien kaupallinen hyödyntäminen kielletty.