

LUOTO-KEITTIÖPYYHKEET

Malli Lankava Oy, Anne Hameri

Koko 47x65cm

Sidos tasatoimikas

Tarvikkeet/pyyhe 10 cm valkaisematonta puuvillanauhaa

Loimi/m 30 g ½-valkaistua (2001), 10 g napolinkeltaista (2068), 10 g sinistä (2028), 8 g jäänsinistä (2057) ja 5 g ruskeanvihreää (2046) Lankavan Bockens-puuvillapervalankaa tex 80x2.

- leveys 50 cm
- tiheys 8 l/cm
- kaide 80/1 tai 40/2
- lankaluku 400

Luontiohje

4 l ruskea
12 l valkaistu
2 l keltainen
2 l valkaistu
2 l keltainen
2 l vaaleansininen
2 l keltainen
2 l vaaleansininen
6 l sininen
2 l valkaistu
6 l sininen
2 l vaaleansininen
2 l keltainen
2 l vaaleansininen
2 l keltainen
2 l valkaistu
2 l keltainen
12 l valkaistu
4 l ruskea

6x

Kude/pyyhe 30 g ½-valkaistua (2001), 10 g napolinkeltaista (2068), 10 g sinistä (2028), 6 g jäänsinistä (2057) ja 4 g ruskeanvihreää (2046) Lankavan Bockens-puuvillapellavaa tex 80x2.


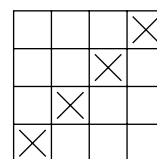
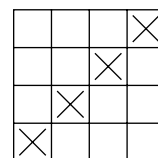
Kuteen tiheys 8 l/cm

Kudontaohje Kudo pyyhkeiden alkuun ja loppuun päärmeitä varten 24 l valkaistulla ja toista sitten 9 kertaa luontiohjeen mallikerta (4 l ruskea, 12 l v:tu, 2 l keltainen, 2 l v:tu jne.). Heitä kankaiden väliin merkkilanka.

Viimeistely Huolittele kankaiden päät merkkilankojen molemmilta puolilta ja leikkaa irti toisistaan. Taita ja höyrytä 1 cm:n päärmeet. Neulaa ja ompele päärmeet käsin tai suoralla koneompeleella. Neulaa ja ompele ripustin toisen pitkän sivun keskelle ja ompele käsin.



Hoito- ja pesuohje Hienopesu 40 °C. Tahriintuneille pyyhkeille kylmäliotus ennen pesua ja kirjopesu 60 °C. Kuosittelu kosteana. Höyrytys pellavan säädöllä.



Mallien kaupallinen hyödyntäminen kielletty.