

KOTO-RÄSYMATTO

Malli Lankava, Marja Rautiainen

Koko n. 70x170 cm

Sidos koristeellinen kärkitoimikas

Loimi/m 100 g mustaa (80) 12-säikeistä Liina-kalalan-
kaa tex 30x12 (100 % puuvilla, 1 kg = n. 2560 m).

- leveys 77 cm
- tiheys 3 l/cm
- kaide 30/1 tai 60/1,0
- lankaluku 231+4

Kude/matto 0,9 kg valkoista (1) Lankava Aino-räsyku-
detta (100 % kierrätyspuuvillakangas, 1-2 kg/pakkaus)
sekä 0,5 kg luonnonvalkoista (2) ja 0,3 kg mustaa (20)
Lankava Lilli-ontelokudetta (80 % kierrätyspuuvilla, 20
% polyesteri, 1 kg = n. 220 m).

Päärmeisiin 70 g luonnonvalkoista (52) Lankava Mini-
mop-lankaa tai n. 100 g valkoista Aino-räsykudetta.

Kuteen tiheys 3 l/cm

Kudontaohje Vahvista reunimmat 2 loimilankaa.




Huom. Jos käytät kaidetta nro 60, pistele langat vain jo-
ka toiseen väliin. Kudo maton alkuun ja loppuun päär-
meiden sisävaroiksi 0,5-1 cm kalalankaa ja ulkoariksi
6 cm palttinaa Minimop-langalla tai kavennetulla Aino-
räsykuteella (leveys n. 1,5 cm).

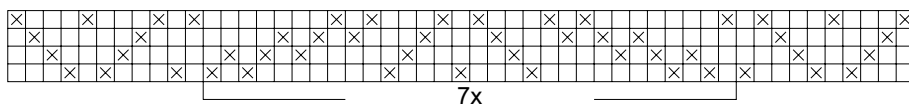
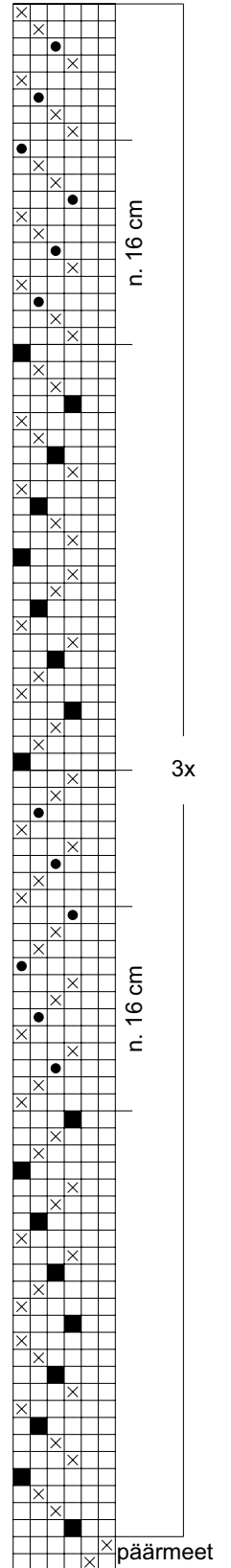
Kudo raidallinen matto kolmella sukkulalla poljentaoh-
jeen mukaan. Kudo mustat raidat ja niiden väliin n. 18
cm pohjaa valkoisilla kuteilla. Eli toista pohjassa 12 ku-
teen mallikertaa n. 16 cm ja kudo täydennykseksi 8 ku-
detta = n. 18 cm. Toista poljennan mallikerta 3 kertaa ja
kudo loppuun vielä täydennykseksi mustavalkoinen rai-
ta poljennan alusta.

Viimeistely Solmi maton päihin 2 langan hevosenhäntäsolmut ja lyhennä hapsut. Valitse ylä-tai alapuoli maton oi-
keaksi puoleksi. Höyrytä ja ompele 3 cm:n päärmeet käsin kalalangalla.



Poljennan merkit

-  = valkoinen
-  = musta
-  = luonnonvalkoinen



Mallien kaupallinen hyödyntäminen kielletty.