

## KUORINTASIENI

**Malli** Lankava Oy, Miia Laakso

**Koko** halkaisija 7 cm (suikale n. 4x35 cm).

**Lanka** n. 10 g vihreää (04) Java-hamppulanka (100 hamppu, kerä 50 g = n. 100 m, puikot nro 4, 16 s ja 20 krs = 10 cm)

**Puikot** pitkät puikot nro 3,5.

**Tiheys** 15 s = 10 cm

**Ainaoikeinneule tasona** Neulo kokoajan oikein.

**Työohje** Luo 54 s. Neulo ainaoikeinneuletta 12 krs ja päätä s:t. Jätä loppuun n. 30 cm lankaa ompelua varten. Taittele suikale tiiviiksi renkaaksi näin: venytä suikaletta ja taita se ensin L-kirjaimen peilikuvaksi.

Käännä suikaleen lyhyempi pää etukautta pidemmän taakse ja pidä siitä kiinni taittelun ajan (kuva 1).

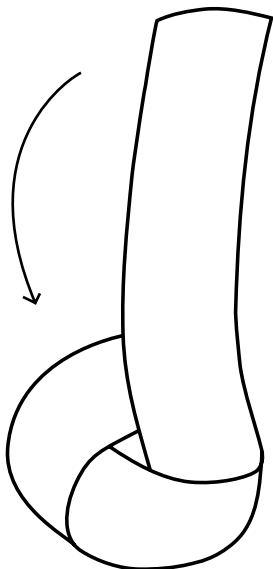
Taita seuraavaksi pitkä pää taakse ja tuo se lyhyemmän pään alta eteen (kuva 2).

Taita taas pitkä pää alas taakse, venytä hie-man keskelle jäävää reikää ja tuo suikale siitä ylös. Venytä vielä suikaletta, jotta saat taitettua sen reunan yli taakse, suikaleen aloituspäähän (kuva 3).

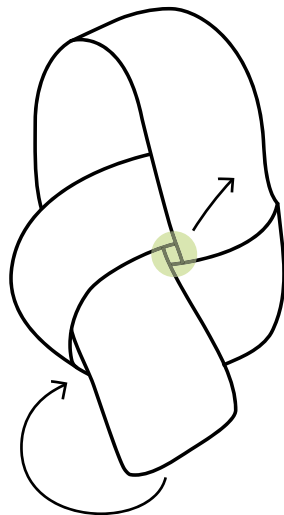
Käännä työ ympäri ja ompele loppuun jätetyllä langalla suikaleen lyhyet päät yhteen.




Kuva 1



Kuva 2



Kuva 3



Mallien kaupallinen hyödyntäminen kielletty.