
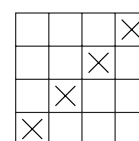
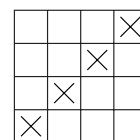


PELLAVARUUTU-SAUNATEKSTIILIT**Malli** Lankava Oy, Marja Rautiainen**Koko** käsipyyhe 53x70 cm, laudeliina 53x130 cm, saunatyyny 20x50 cm**Sidos** tasatoimikas**Loimi/m** 90 g melearattua tummanharmaata (20) Lankavan pellavalankaa, aivina 8, tex 200 ja 10 g märkäkehrättyä ½-valkaistua Lankavan pellavalankaa, aivina 8, tex 206.

- leveys 55,2 cm
- tiheys 8 l/cm
- kaide 40/2
- lankaluku 442+2

Luontiohje Luo ensin 68 lankaa harmaata. Toista siten 4 kertaa seuraava raidoitus: 10 lankaa valkaistu, 64 lankaa harmaa. Luo loppuun 10 lankaa valkaistua ja 68 lankaa harmaata.**Kude/m** 100 g melearattua tummanharmaata (20) Lankavan pellavalankaa, aivina 8, tex 200 ja 10 g märkäkehrättyä ½-valkaistua Lankavan pellavalankaa, aivina 8, tex 206.**Kuteen tiheys** 8 l/cm**Muut tarvikkeet** 50 cm tummanharmaata puuvillanauhaa.**Kudontaohje** Vahvista reunalangat. Kudo pyyhkeen ja laudeliinan alkuun 3 cm päärmevarat harmaalla. Heittosuunta on oikealta vasemmalle (= heitä sukkula 1. polkusuulla oikealta ja jatka poljentaohjeen mukaan). Kudo 78 cm ja toista seuraava raidoitus 7 kertaa: 8 cm harmaa, 10 lankaa valkaistu. Kudo loppuun täydennykseksi 11 cm harmaalla. Kudo 151 cm ja toista seuraava raidoitus 8 kertaa: 15 cm harmaa, 10 lankaa valkaistu. Kudo loppuun täydennykseksi 18 cm harmaalla. Kudo saunatyynyä varten 50 cm harmaalla.**Vinkki** Notkista aivina pellava pitämällä lankapuolia kostealla käsipyyhkeellä vuoratussa muoviasiassa hetki ennen kudontaa.**Viimeistely** Huolittele kankaan päät ja ompele 1,5 cm:n päärmeet. Pese tyynykangas pesuohjeen mukaan ja höyrytä. Taita kangas keskeltä ja ompele pitkä sivu ja toinen hupioreuna 1 cm:n saumanvaralla. Ompele avoimen hupioreunan keskelle 25 cm:n pituiset puuvillanauhat. Päärmää nauhojen päät.**Hoito- ja pesuohje** Hienopesu 40 °C erillään muusta pyykistä. Höyrytys nahkean kosteana pellavan säädöllä.

Mallien kaupallinen hyödyntäminen kielletty.